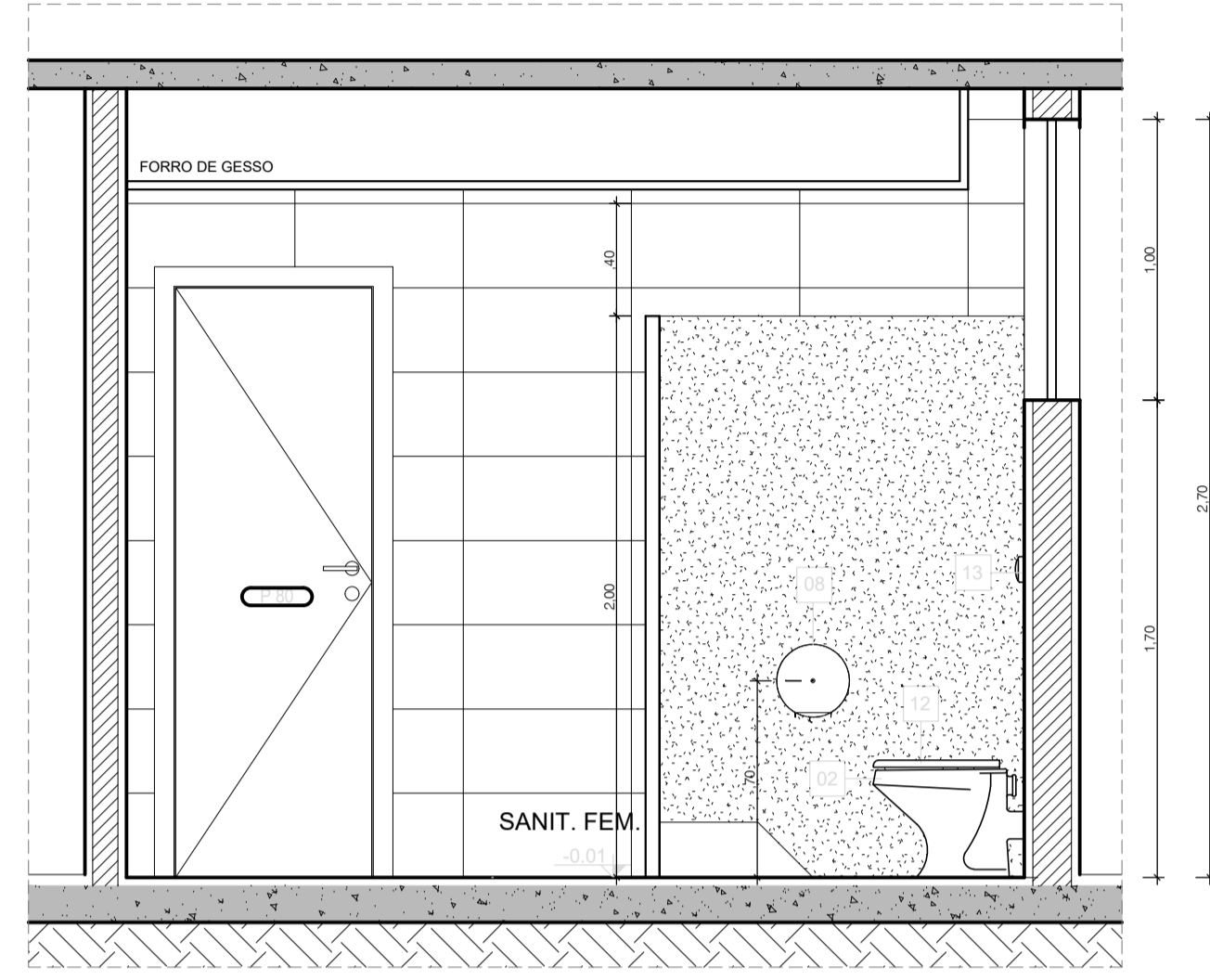
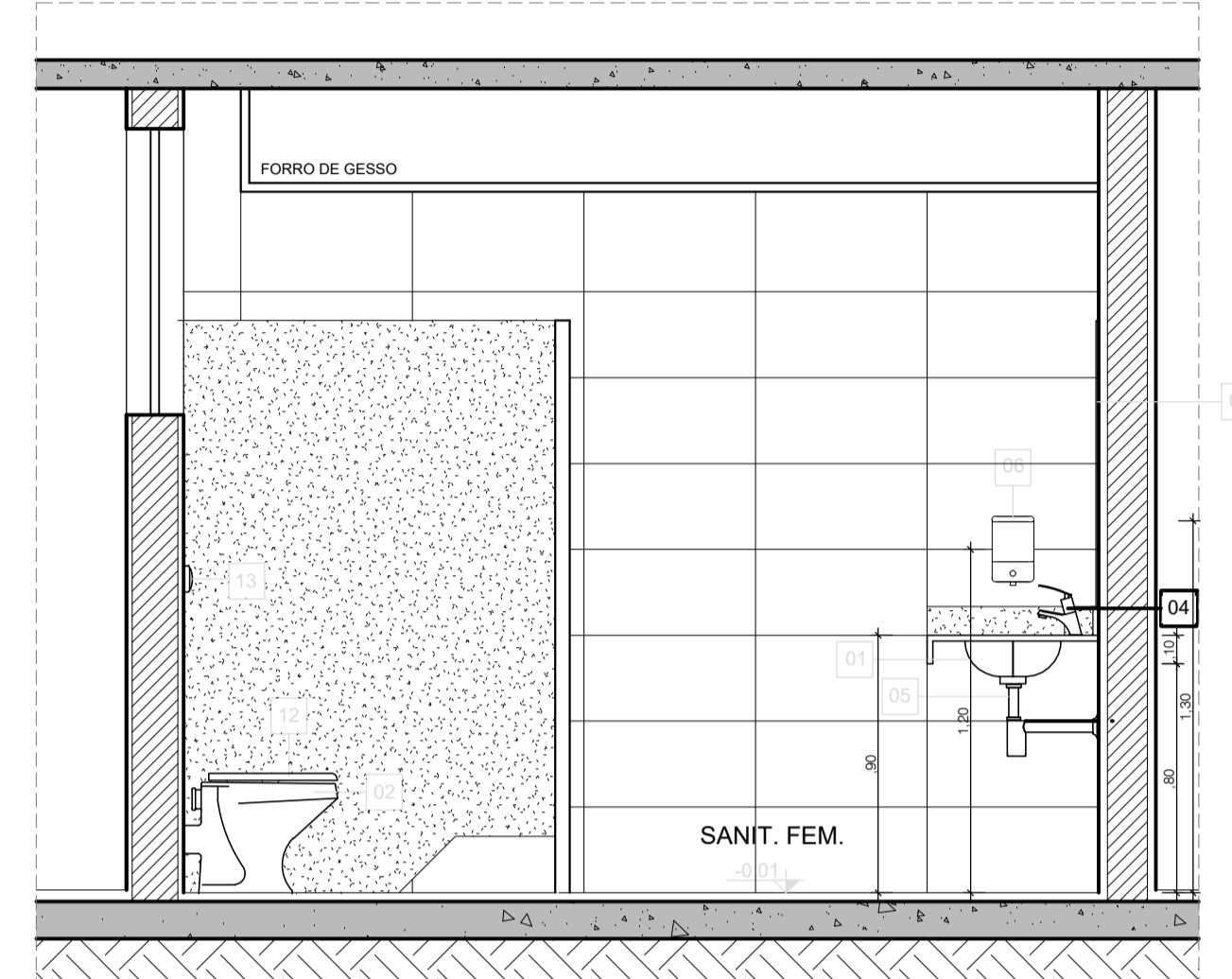


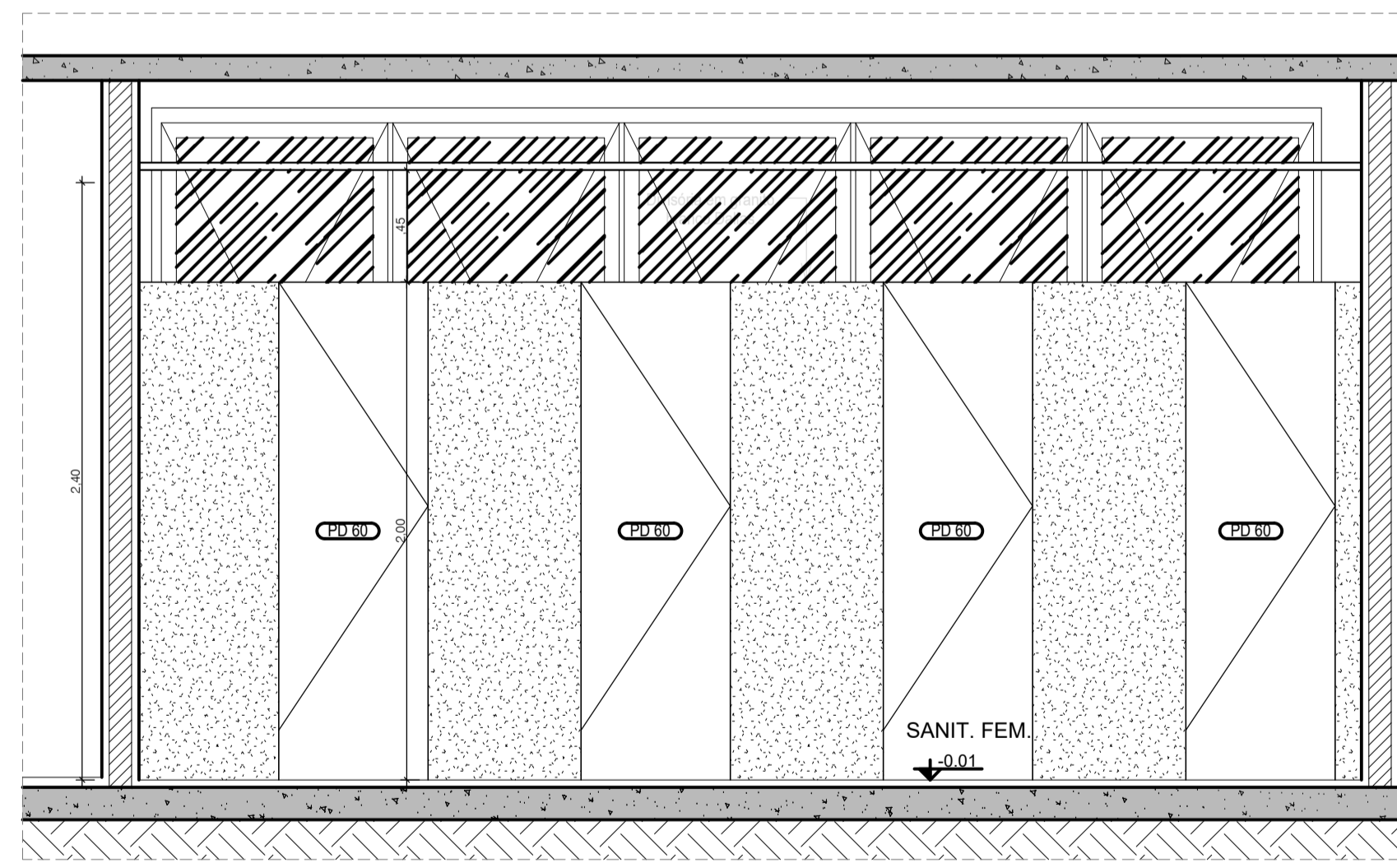
1 PLANTA BAIXA
ESCALA: 1/25



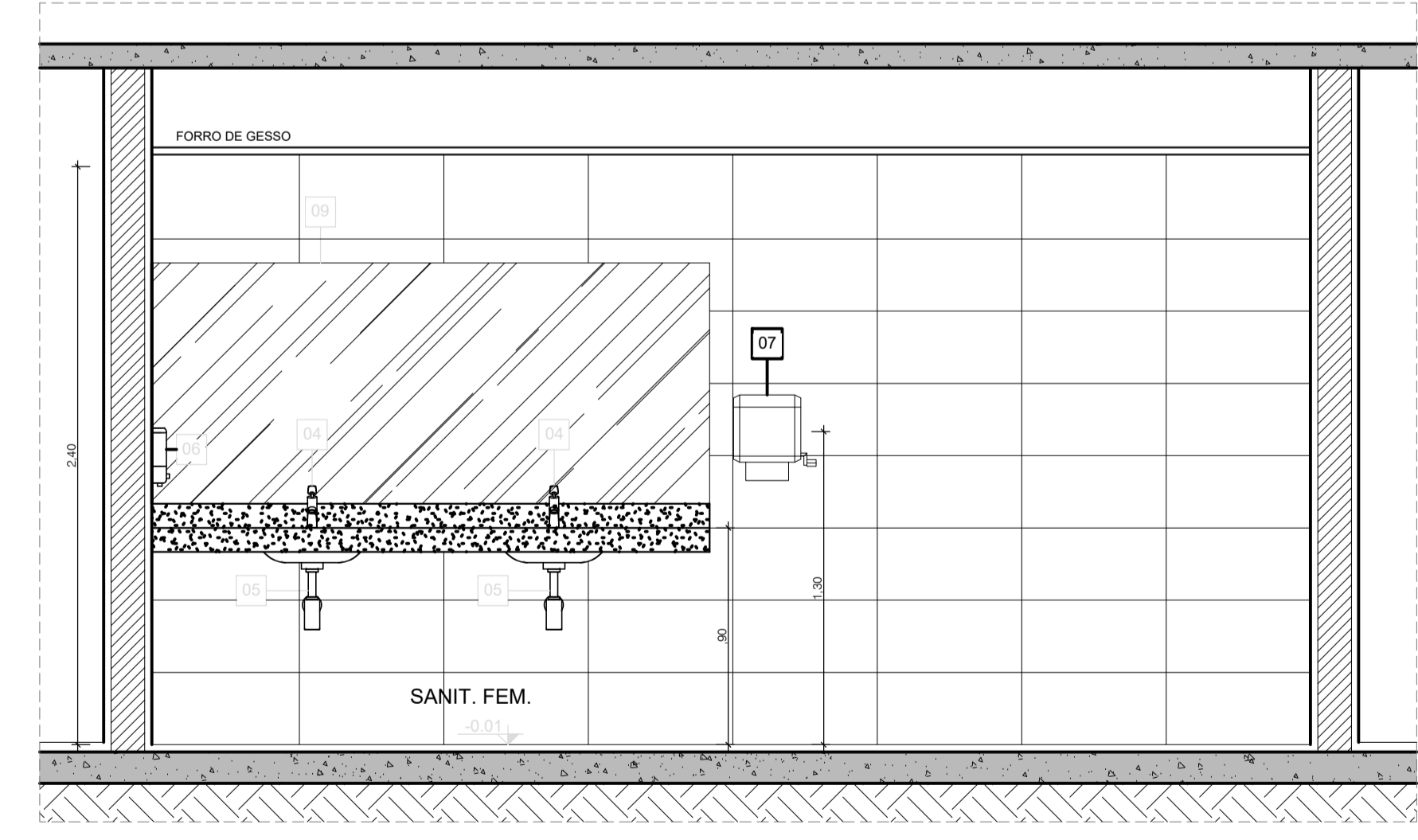
1 VISTA 01
ESCALA: 1/25



1 VISTA 03
ESCALA: 1/25



1 VISTA 02
ESCALA: 1/25



1 VISTA 04
ESCALA: 1/25

Legenda de equipamentos e acessórios	
Código	Descrição
01	Cuba de embutir universal oval na cor branco, Ref. L.37, Fab. Deca ou equivalente técnico
02	Bacia convencional, modelo Ravena, na cor branco, Ref. P90, Fab. Deca ou equivalente técnico;
03	Bacia sanitária infantil;
04	Torneira Mesa Decamatic Eco Conforto, Ref. 1173-Cromado, Fab. Deca ou equivalente técnico
05	Sifão para Lavatório, Ref. 1090.C.112, Fab. Deca ou equivalente técnico
06	Dispenser para sabonete líquido, linha Alba, dim. 135x128x268cm, Ref. S442 TL, marca Alwin ou similar
07	Dispenser de papel toalha, linha Alba, dim. 263x166x340, Ref. T102-2 TL, marca Alwin ou similar;
08	Porta-Rolos de Papel Higiênico ABS Branco Ref. H2022, Fab. Alwin ou equivalente técnico
09	Espelho cristal espessura 4mm, com moldura em alumínio 6mm, 2.30 x 1.00cm
10	Espelho cristal espessura 4mm, com moldura em alumínio 6mm, 1.78 x 0.75cm
11	Espelho cristal espessura 4mm, com moldura em alumínio 6mm, 1.00 x 1.00cm
12	Assento para bacia em Poliéster, Ref. AP-51, fabricante Deca ou equivalente técnico
13	Válvula de descarga Hydra Eco Pro, Ref. 2565.C.112.PRO, Fab. Deca ou equivalente técnico;

Especificação de pisos	
Código	Descrição
-	Ambiente sem revestimento
1	Porcelanato Técnico na cor NUDE, linha Minimum, dimensões 60x60cm, fab. ELIANE ou equivalente técnico
2	Porcelanato Técnico na cor Cimento NA, linha Minimum, dimensões 60x60cm, fab. ELIANE ou equivalente técnico
3	Cimentado Liso desempenado
4	Laje de concreto impermeabilizada
5	Grama

Especificação de paredes	
Código	Descrição
-	Ambiente sem revestimento
1	Parede com pintura 100% acrílica na cor Branco Neve, Fab. Suviniil ou equivalente técnico;
2	Parede com pintura 100% acrílica na cor Amarelo-Sol, Fab. Suviniil ou equivalente técnico;
3	Parede com pintura 100% acrílica na cor Cinza Escuro, Fab. Suviniil ou equivalente técnico;
4	Porcelanato Antitarda NAT BOLD, Código 6286E, Linha White Home, dimensões 30x60cm, Fab. Portobello ou equivalente técnico;
5	Parede com acabamento em pedra aparente
6	Acabamento em concreto aparente
7	Parede revestida com painéis de Alumínio Composto Cinza

Especificação de forros	
Código	Descrição
-	Ambiente sem forro
1	Forro Gyplex em placas de gesso na cor branca, dimensões 625x1250mm, Perfil 'T' 24mm branco, Fab. PLACO ou equivalente técnico;
2	Forro monofônico de gesso acartonado, e = 12.5mm, modelo Placostil F530, fab. Placo ou equivalente técnico;
3	Laje com pintura Látex na cor Branco Neve;

Especificação de soleiras	
Código	Descrição
-	Ambiente sem soleira
1	Soleira em granito Branco Dallas e=2cm

Especificação de rodapés	
Código	Descrição
-	Ambiente sem rodapé
1	Rodapé em porcelanato minimum Nude, tipo A, ou equivalente técnico 60x10cm

Especificação de bancada	
Código	Descrição
-	Ambiente sem bancada
1	Bancada em granito Branco Dallas



TRIBUNAL DE JUSTIÇA DO ESTADO DA BAHIA
SEAD - SECRETARIA DE ADMINISTRAÇÃO
DEA - DIRETORIA DE ENGENHARIA ARQUITETURA

UNIDADE: SEDE TRIBUNAL DE JUSTIÇA
ENDEREÇO: FÓRUM DAS FAMÍLIAS - CARLOS SOUTO
PRANCHA: DETALHAMENTO SANIT. FEM.

PROJETO: ARQUITETURA
PR.Nº: AR-06/08
ARQUIVO: 108-RS_M01_CARTÃO INTEGRADO - ATUALIZADO R02

AUTOR DO PROJETO: BRUNO BELLAS
COORDENAÇÃO: ALLAN MORENO
DESENHO: REBECA AMÉRICO

Nº DO CREA: [blank]
DATA: JUL/2017
ESCALA: 1:50

ENDEREÇO ARQUIVO: C:\PROMAT\PROJ\DETA\DETALHAMENTO SANIT. FEM. - FÓRUM DAS FAMÍLIAS - CARTÃO INTEGRADO